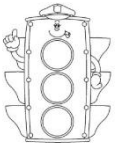


Новое о «Друге Светофор»




Не верно:
Красный - стоп
Желтый – приготовься
Зеленый – иди!

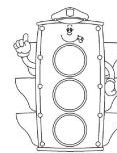
ПРАВИЛЬНО



Красный сигнал, в том числе мигающий, **запрещает** движение



Желтый сигнал **запрещает** движение и информирует о наличии нерегулируемого перекрестка или пешеходного перехода, предупреждает об опасности.



Зеленый сигнал разрешает движение и информирует, что время его действия истекает и вскоре будет включен запрещающий сигнал

- **Раскрыть сигналы светофора (для ребенка)**

Важно знать!!!



Не верно:

Обходи трамвай спереди, а автобус сзади

ПРАВИЛЬНО

Дойди до пешеходного перехода и переходи там. Если перехода нет, жди, пока транспортное средство отъедет на безопасное расстояние, и дорога будет хорошо просматриваться в обе стороны. (Дорогу разрешается переходить под прямым углом к краю проезжей части)



Не верно:

Не играй на дороге, у дороги, а играй во дворе дома.



ПРАВИЛЬНО

Выходя из подъезда, будь осторожен и внимателен. Играй подальше от места проезда автомобилей.

Не верно:

При переходе посмотри налево, а дойдя до середины – посмотри направо.



ПРАВИЛЬНО

Прежде чем перейти дорогу – остановись, посмотри в обе стороны и, убедившись в безопасности, переходи дорогу, постоянно контролируя ситуацию. Рассчитай свое время так, чтобы закончить переход под зеленый сигнал светофора.

Старое на новый лад

«Мостовая» меняется на «проезжая часть»

«Постовой» - «регулирующий» или

«инспектор ГИБДД»

«Машина» - называем «автомобиль» или

«транспортное средство»


«Шофер» - называем «водитель»

«Свет» или «Цвет» - называем «сигнал светофора»

Улица – элемент городской инфраструктуры. Обычно два ряда зданий и пространство между ними для передвижения

Дорога – обустроенная или приспособленная и используемая для движения транспортных средств полоса земли либо поверхность искусственного сооружения, которая включает в себя проезжую часть, тротуары, обочины и разделительные полосы.

Не правильно – зебра



ПРАВИЛЬНО – ПЕШЕХОДНЫЙ ПЕРЕХОД



Не верно:

Переходя через дорогу держать ребенка за руку.



ПРАВИЛЬНО

Крепко держать ребенка за запястье, чтобы в экстренной ситуации ребенок не вырвал руку!



Выходя на улицу, подготовь заранее вежливость и сдержанность, а главное внимание!

Памятка для родителей

Памятка составлена заместителем заведующего по образовательной работе Высоцкой Т. В.

2015 год

